INSTITUTO DE PREVIDÊNCIA SOCIAL DOS SERVIDORES DE CAJAM

Estado de São Paulo

IPSSC

IPSSC

DIVISÃO DE ADMINISTRAÇÃO E FINANÇAS

FOLHA N.º 01

RUBRICA

PROC N.º 116/2022 DATA : 30/08/2022

REQUERENTE: Diretoria Executiva

ASSUNTO

AUDIÊNCIA PÚBLICA
EXERCÍCIO FINANCEIRO DE 2021

Folha n°	02
Proc. n°	116/2022
Rubrica	

INSTITUTO DE PREVIDÊNCIA SOCIAL DOS SERVIDORES DE CAJAMAR
ESTADO DE SÃO PAULO

Cajamar, 30 de agosto de 2022

ABERTURA DE PROCESSO ADMINISTRATIVO

Considerando a manifestação do Diretor Executivo, anexa, determinando a abertura do Processo Administrativo quanto Audiência Pública – Prestação de Contas Ano 2021. Neste ato procedo com a abertura do respectivo Processo Administrativo, o qual tramitará sob o nº 116/2022.

Atenciosamente,

FERNANDA CASTRO
Agente Administrativo

Rua Ver. Mário Marcolongo, 462 – Cajamar – SP – CEP 07776-430 – Fone / Fax: (0XX11) 4447-7180
Email: contato@ipssc.sp.gov.br / ipssc@ipssc.sp.gov.br / administracao@ipssc.sp.gov.br
www.ipssc.sp.gov.br

INST PREV SOCIAL SERVIDORES DE CAJAMAR
ADMINISTRAÇÃO
SETOR DE PROTOCOLO

30/08/22 15:51
Exercício: 2022

4rtecnologia | AUDIÊNCIA PÚBLICA - PRESTAÇÃO DE CONTAS ANO 2021 | Página: 1/1

Protocolo: 116/1/2022 **Dt. Abertura: 30/08/2022 15:51**

Atendente: FERNANDA.CASTRO

Folha nº 03
Proc. nº 116/2022
Rubrica

Solicitante: DIRETORIA EXECUTIVA

Endereço: RUA VEREADOR MARIO MARCOLONGO , 462

Bairro: JORDANÉSIA

Cidade: CAJAMAR **CEP:** 07760-000

CGC/CPF: ..- **RG:**

Telefone: 114447-7180 Celular:

E-mail: diretoria_executiva@ipssc.com.br

Observação:
AUDIÊNCIA PÚBLICA - PRESTAÇÃO DE CONTAS ANO 2021 REFERENTE A ADMINISTRAÇÃO FINANCEIRA DO IPSSC.

Solicitante: _____
DIRETORIA EXECUTIVA

INST PREV SOCIAL SERVIDORES DE CAJAMAR
ADMINISTRAÇÃO
SETOR DE PROTOCOLO
AUDIÊNCIA PÚBLICA - PRESTAÇÃO DE CONTAS ANO 2021

Protocolo: 116/1/2022 **Dt. Abertura: 30/08/2022 15:51**

Atendente: FERNANDA.CASTRO
Solicitante: DIRETORIA EXECUTIVA

FAVOR OBSERVAR PROTOCOLOS PENDENTES

INSTITUTO DE PREVIDÊNCIA SOCIAL DOS SERVIDORES DE CAJAMAR

ESTADO DE SÃO PAULO

À

ASSESSORIA EXECUTIVA

ASSUNTO: AUDIÊNCIA PÚBLICA – PRESTAÇÃO DE CONTAS DO ANO 2021.

Trata-se da Audiência Pública, realizada em 30 de agosto de 2022 na Câmara Municipal de Cajamar, sito na Avenida Walter Ribas de Andrade, nº 555 – Vila Nova – Cajamar/SP.

Em cumprimento às determinações impostas pela Lei Complementar nº. 59 de 24 de março de 2005, que dispõe a nstituição do regime próprio de previdência social dos servidores públicos titulares de cargos efetivos e dá outras providências, alterada pela Lei Complementar nº 121, de 17 de novembro de 2010, neste ato, AUTORIZO a abertura do Processo Administrativo.

No mais, encaminhe o Processo Administrativo a essa Diretoria Executiva.

Cajamar, 30 de agosto de 2022.

MÁRCIO ALEXANDRE LACERDA FALCÃO

DIRETOR EXECUTIVO

INSTITUTO DE PREVIDÊNCIA SOCIAL DOS SERVIDORES DE CAJAMAR
ESTADO DE SÃO PAULO

Caixa nº 05
Doc. nº 116/2022
Rubrica

OFÍCIO IPSSC DIREX – 0110/2022-DE

Cajamar, 30 de agosto de 2022.

De: Diretor Executivo
Para: Associação dos Servidores Públicos de Cajamar

Ref: Audiência Pública

Ilustríssimo Senhor Presidente da Associação dos Servidores Públicos de Cajamar,

Com nossos cordiais cumprimentos, venho por meio deste informar que nesta data estaremos realizando audiência pública para prestação de contas do ano de 2021, referente a administração financeira do IPSSC.

A tempo, convidamos esta conceituada instituição para que, se possível, comparece para prestigiar e participar do referido evento.

Subscrevemo-nos, reiterando, no ensejo, ao nobre presidente desta conceituada Associação, reiterando nossos protestos de elevada estima e distinta consideração.

Atenciosamente,

MARCIO ALEXANDRE LACERDA FALCÃO
DIRETOR EXECUTIVO

AO EXCELENTÍSSIMO SENHOR ASSOCIAÇÃO DOS SERVIDORES PÚBLICOS DE CAJAMAR
SLEIMAN HOUSSEIN KOURANI
Presidente ASPCajamar

Recebido em 30/08/2022
08:00 Hrs

Folha nº 06
Proc. nº 3361/2022
Rubrica

OFÍCIO IPSSC DIREX – 0111/2022-DE

Cajamar, 30 de agosto de 2022.

Ref: Audiência Pública

Excelentíssimo Senhor Presidente do Conselho Fiscal,

Com nossos cordiais cumprimentos, venho por meio deste informar que nesta data estaremos realizando audiência pública para prestação de contas do ano de 2021, referente a administração financeira do IPSSC.

A tempo, convidamos os membros do Conselho Fiscal para que, se possível, comparece para prestigiar e participar do referido evento.

Subscrevemo-nos, reiterando, no ensejo, ao nobre presidente desta conceituada Associação, reiterando nossos protestos de elevada estima e distinta consideração.

Atenciosamente,

Márcio Alexandre Lacerda Falcão
Diretor Executivo

AO EXCELENTÍSSIMO SENHOR PRESIDENTE DO CONSELHO FISCAL
ANTÔNIO PÁDUA DA SILVA

Recebido às 08:00hs.
Em 30.08.2022

Folha nº 07
Proc. nº 116/2022
Rubrica

RELATÓRIO DE GOVERNANÇA CORPORATIVA

EXERCÍCIO DE 2021

O **IPSSC - Instituto de Previdência Social dos Servidores de Cajamar** regido pela **Lei Complementar nº 59 de 24/03/05**, que dispõe sobre a instituição do regime próprio de previdência social dos servidores públicos titulares de cargos efetivos e dá outras providências, alterada pela **Lei Complementar nº 121, de 17 de novembro de 2010**, objetivando demonstrar o trabalho que foi desenvolvido durante o exercício financeiro de 2021, no atendimento aos servidores públicos ativos, aposentados, pensionistas e seus respectivos dependentes, apresenta o seguinte relatório:

Em manutenção na data de 31/12/2021 o IPSSC contava com a seguinte situação:

- ✓ 2.643 Servidores Ativos;
- ✓ 409 Servidores Aposentados; e
- ✓ 131 Pensionistas.

No presente relatório demonstramos as principais realizações desenvolvidas pelo IPSSC - Instituto de Previdência Social dos Servidores de Cajamar, relativo ao exercício financeiro de 2021, bem como exposição sobre as demonstrações financeiras e seus resultados:

08
116/2022

1 - ATIVIDADES DESENVOLVIDAS NO EXERCÍCIO:

Foram concedidos benefícios previdenciários cujos processos foram instruídos à luz da legislação pertinente, conforme abaixo relacionados:

BENEFÍCIOS PREVIDENCIÁRIOS

1. Aposentadorias concedidas no exercício de 2021.....47
2. Pensões concedidas no exercício de 2021.....12

Desenvolvimento de atividades inerentes, encaminhamento de relatórios e documentos aos Conselho Administrativo e Conselho Fiscal do IPSSC.

Preenchimento de vagas de cargos comissionados conforme segue: nomeação de 01 (um) Diretor de Departamento de Jurídico e 01 (uma) Chefe Administrativa no exercício de 2021; não houve posse de servidor aprovados em concurso público no exercício de 2021.

A capacitação dos servidores públicos tem grande importância, em uma realidade cada vez mais automatizada e requer das pessoas novas abordagens profissionais, exigindo-se novas competências, buscando eficiência o IPSSC, proporcionou a participação dos seguintes eventos:

- ✓ Participação no XIV Encontro Temático Jurídico e Financeiro da da APEPREM - realizado nos dias 16/08 a 18/08/2021 em São Paulo;
- ✓ Participação no 3º Congresso Brasileiro de Investimentos RPPS realizado em Setembro de 2021, Santa Catarina;
- ✓ Participação no 20º Congresso Nacional de Previdência ANEPREM para servidores e conselheiros nos dias 22, 23 e 24 de novembro de 2021, em IPOJUCA;

03
116/2022

Acompanhamento e atendimento aos requisitos legais vinculados ao Ministério da Economia – Secretaria da Previdência Social, correspondente às obrigações do RPPS de Cajamar.

Aquisição de bens móveis conforme segue: : equipamento de 01(um) Roteador TP Link AC 1200 Full Gigabite, 06(seis) Adaptador TP Link 2.0 Archer T2U Plus, 01(um) Projetor de Multimídia com no mínimo 3500 Lumes, resolução Nativa 1024 x 768 Pixels (xga) Bivolt, 02(dois) Aparelho de Telefone digital cor Preto, 02(duas) Mesa Conjunto de Escritório em L, 03(três) Gaveteiro para Escritório, 02(duas) Cadeira Giratória Presidente e/ou Diretor, 02(dois) Armário Baixo, 06(seis) Cadeira Fixa, foram lançados e contabilizado no Sistema de Patrimônio.

No imóvel da Sede Própria da Autarquia IPSSC, conforme processo Administrativo, foram efetuadas algumas melhorias estruturais que foram lançados como despesas de manutenção, divisória no Departamento Jurídico.

Adoção de medidas para o desenvolvimento do sistema de gerenciamento das informações previdenciárias do Instituto de Previdência Social dos Servidores de Cajamar, encontrando-se em fase de adaptação e implementação, devido a necessidade de novos dados e informações ao cadastro dos servidores vinculados ao regime próprio de previdência social, visando atender as alterações impostas pelos Ministério da Economia – Secretaria da Previdência Social e o SIPREV–Sistema Integrado de Informações previdenciárias desenvolvido pela própria Secretaria da Previdência Social para auxiliar na gestão das entidades previdenciárias dos servidores dos Estados e Municípios, que se encontra em estágio de desenvolvimento e finalização pelo Ministério da Economia – Secretaria da Previdência Social, visando contemplar as informações previdenciárias dos trabalhadores, incrementando ações administrativas para uma melhora na prestação de serviços aos beneficiários.

Implementação de estrutura para coleta de dados dos entes, banco de dados com cadastros individuais de todos os servidores ativos, inativos e pensionistas, transferência de dados da movimentação mensal dos servidores do exercício de 2021 e paralelamente também medidas para suprir dados dos exercícios anteriores; realização do recadastramento dos servidores ativos, inativos e pensionistas através do decreto nº 5528 de 19/08/2016, em curso, com a implantação de mecanismos para cadastramento contínuo junto ao RPPS, vinculado a Divisão de Benefícios.

Aprimoramento dos dados para elaboração do cálculo atuarial, acompanhamento da Lei do Plano Plurianual (PPA) aprovado para os próximos anos, período de 2022 à 2025; Projeto de Lei de Diretrizes Orçamentárias (LDO) exercício de 2022 e o projeto Lei Orçamentária Anual (LOA) exercício de 2022, correspondente aos pontos relevantes para o bom desempenho das atividades pertinentes ao Regime Próprio

10
1176/2022

de Previdência Social (RPPS).

Os recolhimentos de contribuições e os pagamentos das Parcelas da Dívida do Ente Municipal Prefeitura pagas nos seus vencimentos e a quitação do Termo de Acordo CADPREV nº 650/2019 e 860/2019, possibilitou no exercício de 2021 a manutenção dos Certificados de Regularidade Previdenciária – CRP junto ao Ministério da Fazenda – Secretaria da Previdência Social.

Manutenção e andamento das compensações por parte do ente Federal (Regime Geral de Previdência Social – RGPS), conforme o acordo firmado (Convênio) junto ao Ministério da Previdência Social para operacionalização da compensação previdenciária (COMPREV) PROCESSO N° 44000.000130/2004-50, MPS/INSS/CAJAMAR/SP. No 20º Congresso Nacional de Previdência ANEPREM, em Ipojuca, o conselheiro Marcelo Ribas e a servidora Cristiane participaram em sala especifica de curso sobre COMPREV.

Acompanhamento e operacionalização do Projeto AUDESP – Auditoria Eletrônica de Órgãos Públicos, com os correspondentes envios dos documentos do período de Janeiro a Dezembro de 2021, apresentando alguns indicativos, que foram postergados para ajuste do sistema utilizado pela autarquia e o AUDESP.

Atendimento a Resolução do CMN n.º 3.922 de 25 de novembro de 2010, do Banco Central do Brasil, na execução da Política de Investimento para o exercício de 2021 do RPPS, com ciência aos conselheiros e aos segurados através dos quadros de avisos dos órgãos municipais e publicação no site da autarquia e do ente prefeitura, e informação acerca da CERTIFICAÇÃO PROFISSIONAL ANBIMA-CPA-10, dos servidores da autarquia Srs. José Braz de Sousa Junior, Márcio Alexandre Lacerda Falcão e Vanessa Cristina Rossi Mazzei Belizário, requisito este, imprescindível para regulamentação do RPPS, bem como da certificação CG-RPPS do Sr. Márcio Alexandre Lacerda Falcão e da Vanessa Cristina Rossi Mazzei Belizário.

2 - ATIVIDADES DO CONSELHO ADMINISTRATIVO:

Acompanhamento da Lei do Plano Plurianual (PPA) para o período de 2022 a 2025, do Projeto o Projeto de Lei de Diretrizes Orçamentárias (LDO) exercício de 2022 e o projeto de Lei Orçamentária Anual (LOA) exercício de 2022 do Instituto de Previdência Social dos Servidores de Cajamar.

Acompanhamento das implementações para alteração da legislação vigente, em destaque ao Projeto de Lei para aplicação da Emenda Constitucional nº 103 de 2019, correspondente alíquota de contribuições previdenciárias e déficit técnico atuarial do ente Prefeitura Municipal de Cajamar junto ao RPPS (Regime Próprio de Previdência Social) de Cajamar, aprovado no segundo semestre de 2022.

Apreciação e aprovação dos Relatórios das Aplicações Financeiras dos 4 (quatro) trimestres e dos 2(dois) semestres do exercício de 2021, e da Política de Investimentos para o exercício de 2022 do RPPS e, ciência da CERTIFICAÇÃO PROFISSIONAL ANBIMA - CPA-10, respectivamente pela habilitação dos servidores da autarquia Srs. José Braz de Sousa Junior, Márcia Alexandre Lacerda Falcão e Vanessa Cristina Rossi Mazzei Belizário, que atende a Resolução CMN n.º 3.922 de 25 de novembro de 2010, do Banco Central do Brasil, cujos documentos comprobatórios são encaminhados a Secretaria da Previdência e Assistência Social.

No exercício apresentamos os resultados com relação aos investimentos: A carteira esteva abaixo da meta atuarial, prevista de IPCA + 5,43%, que foi de 16,04%. A carteira teve uma performance e agregou valor positivo de 1,98%. Do total investido, de R$ 408.298.695,50, foi alocado 66,6% em Renda Fixa, 8,2% em fundos multimercado, 9.3% em investimentos no exterior, e 15,9% em Renda Variável.

Apresentação ao Conselho, da relação dos contratos e seus aditamentos celebrados no exercício em referência, com empresas prestadoras de serviços públicos; empresas de assessoria e consultoria; contrato de locação e prestação de serviços, bem como, relação de outras despesas como aquisição de equipamentos e melhorias estruturais no imóvel da sede da autarquia IPSSC, pagamentos de processos de natureza judicial, seguro do imóvel e veículo.

Alterações nas composições dos Conselhos Administrativo e Fiscal, acompanhamento de convocações e alterações, que estabeleceu uma nova composição do Conselheiro Administrativo e Fiscal, sendo empossado no início de março de 2021.

Sendo após os procedimentos legais, aprovado com parecer favorável os referidos demonstrativos financeiros (relatórios apresentados correspondentes ao exercício de 2021), conforme ATA da 113ª (Centésima Décima Terceira) reunião ordinária datada em 28/03/2022.

JL
11/6/2022

3 - ATIVIDADES DO CONSELHO FISCAL:

Apresentação da situação financeira do Instituto de Previdência Social dos Servidores de Cajamar, através dos relatórios de receitas e despesas do período de janeiro a dezembro de 2021.

Disponibilização da documentação referente aos lançamentos das Receitas e das despesas.

Ciência da Acompanhamento das implementações para alteração da legislação vigente, em destaque ao Projeto de Lei para aplicação da Emenda Constitucional nº 103 de 2019, correspondente alíquota de contribuições previdenciárias e déficit técnico atuarial do ente Prefeitura Municipal de Cajamar junto ao RPPS (Regime Próprio de Previdência Social) de Cajamar, aprovado no segundo semestre de 2021.

Aprovação da Lei Complementar nº 208, de 13/12/2021 que alterou o artigo 24 da lei Complementar nº 59/2005 e alterações, referente a taxa de Administração para o custeio das despesas correntes e de capital necessárias ao funcionamento da unidade gestora do RPPS.

Demonstração e acompanhamento da Lei do Plano Plurianual (PPA) do período de 2022 a 2025, o Projeto de Lei de Diretrizes Orçamentárias (LDO) e o projeto Lei Orçamentária Anual (LOA) correspondentes as receitas e despesas do exercício de 2022 do Instituto de Previdência Social dos Servidores de Cajamar.

Apresentação para apreciação e parecer fiscal dos demonstrativos financeiros:

Sendo após os procedimentos legais, aprovado com parecer favorável os referidos demonstrativos financeiros (relatórios apresentados correspondentes ao exercício de 2020), conforme ATA da 99ª (Nonagésima Nona) reunião datada em 07/03/2022.

4 - ANÁLISE ECONÔMICA E FINANCEIRA:

A análise da gestão econômica e financeira, realizada com base nas peças contábeis, objetiva oferecer condições para uma ampla visão da situação desta Autarquia Municipal de Seguridade Social, que por sua vez reflete toda sua ação administrativa. Assim sendo, passamos à análise do Balanço Geral do exercício de 2021, em seus aspectos:

Folha nº 13
Proc. nº 116/2022
Assinatura

A – BALANÇO ORÇAMENTÁRIO:

PREVISÃO		
(+) Receita Prevista	R$	110.804.000,00
(-) Despesa Autorizada	R$	110.804.000,00
(=) Déficit Orçamentário do Exercício	**R$**	**0,00***
EXECUÇÃO		
(+) Receita Execução	R$	94.441.287,69
(-) Despesa Execução	R$	30.030.233,89
(=) Superávit Execução Orçamentária	**R$**	**64.411.053,80**

* Obs.: diferença entre total previsto da receita e total previsto da despesa.

B – BALANÇO FINANCEIRO:

(+) Saldo do Exercício Anterior	**R$**	**352.489.848,79**
(+) Receita Orçamentária	R$	94.441.287,69
(-) Receita Extra-orçamentária	R$	-5.293.923,37
(=) Sub Total	**R$**	**89.147.364,32**
(-) Despesa Orçamentária Paga	R$	30.016.221,27
(-) Despesa Extra-orçamentária Paga	R$	3.142.292,49
(+) Saldo para o Exercício Seguinte	**R$**	**408.478.699,35**

C – DEMONSTRAÇÃO DA SITUAÇÃO FINANCEIRA:

1 – BANCOS – CONTAS MOVIMENTOS:

BANCO	CONTA	SALDO EM 31/12/2021	
Caixa Econ. Federal	00600031-9	R$	150.704,42
Caixa Econ. Federal – TX ADM	00600100-5	R$	10.138,85
Caixa Econ. Federal	00600131-5	R$	0,00
Banco Banespa - Santander	01300546-2	R$	1.225,75
Banco Bradesco S/A	00051590-6	R$	1.771,88
Banco Bradesco S/A – TX ADM	00066693-9	R$	3.531,35
Banco do Brasil S/A	00040000-9	R$	0,00
TOTAL BANCOS – CONTA MOVIMENTO		**R$**	**167.372,25**

14
11/01/2022

2 – FUNDOS DE INVESTIMENTOS – APLICAÇÕES:

FUNDOS DE INVESTIMENTOS RPPS DE CAJAMAR – SALDO EM 31/12/2021
EXTRATOS BANCÁRIOS - DEZ 2021

RENDA FIXA			
FUNDO	Quantidade de Cotas	Valor da Cota	Valor em R$
CAIXA FI BRASIL REF. DI LONGO PRAZO	12.269.565,85705600	3,9112450008	47.989.278,12
CAIXA FI BRASIL IDKA IPCA 2A RF LP	16.412.936,34817000	2,5089269998	41.178.859,15
CAIXA FI BRASIL IMA-B5 TP RF LP	12.101.600,12887100	3,3680829994	40.759.193,66
CAIXA FIC NOVO BRASIL RF REF	10.512.371,41824200	3,8749350008	40.734.755,95
BB PREV RF RET TOTAL	24.542.788,60687600	1,0722324379	26.315.574,06
CAIXA FIC BRASIL GESTÃO ESTRATÉGICA	14.704.731,42149800	1,5127169999	22.244.097,20
ICATU VANGUARDA FIRF INFLAÇÃO CRED PRIV LP	7.516.375,58018140	2,3515027996	17.674.778,22
CAIXA FI BRASIL IRF-M 1 TP RF	3.280.847,18943300	2,6835890005	8.804.445,43
ITAÚ - INST ALOC DINAMICA RENDA FIXA	308.619,11919000	18,8425869248	5.815.182,58
ICATU VANGUARDARF FI PLUS LP	243.270,60789910	6,1739384095	1.501.937,75
CAIXA FI BRASIL IRF-M 1 TP RF - TX ADM	7.094.160,45620000	2,6835889980	19.037.810,95
SUB-TOTAL			272.055.913,07
RENDA VARIÁVEL			
FUNDO	Quantidade de Cotas	Valor da Cota	Valor em R$
WESTERN ASSET US INDEX 500 FIM	6.451.241,45553000	5,1721257978	33.366.632,36
WESTERN ASSET FIA BDR NIVEL I	1.032,53940380	7.693,7500310049	7.944.100,07
BB - AÇÕES AGRO	11.661.130,31349200	1,0750147561	12.535.887,16
BB - AÇÕES ESG FIA BDR	1.981.612,61967000	5,6697423293	11.235.232,95
BB - AÇOES QUANTITATIVO	3.965.842,38204100	2,5061225466	9.938.887,01
AZ QUEST SMALL MID CAPS FIC FIA	1.695.758,68385590	6,2330564960	10.569.759,68
AZ QUEST AÇÕES FIC FIA	760.757,11673630	22,9721740000	8.940.263,42
SAFRA CONSUMO AMERICANO PB FI AÇÕES	24.221,30952400	781,2516726748	18.922.938,58
ITAÚ - AÇOES DUNAMIS FIC	302.730,49558000	20,6684299446	6.256.964,04
VINCI MOSAICO INSTITUCIONAL FIA	1.352.908,59518820	6,6525175995	9.000.248,24
ISHARES FUNDO DE INDICE SP 500			7.531.868,92
ELITE INVESTIMENTOS - OPERAÇÕES EM BOLSA			12.631,60
SUB-TOTAL			136.255.414,03
TOTAL			408.311.327,10

Com o presente relatório, procuramos demonstrar com clareza e objetividade as principais atividades operacionais desenvolvidas, bem como aspectos da gestão do exercício de 2021.

Cajamar, 31 de dezembro de 2021.

MÁRCIO ALEXANDRE LACERDA FALCÃO
Diretor Executivo

INSTITUTO DE PREVIDÊNCIA SOCIAL DOS SERVIDORES DE CAJAMAR
ESTADO DE SÃO PAULO

CONVITE

AUDIÊNCIA PÚBLICA

O Instituto Municipal de Previdência dos Servidores Públicos de Cajamar-SP, convida todos os servidores públicos municipais efetivos, aposentados e pensionistas para a Audiência Pública de Prestação de contas e apresentação do relatório de governança do ano de 2021, em atendimento ao Programa de Certificação e Modernização da Gestão dos RPPS da União, dos Estados, do Distrito Federal e dos Municípios (Portaria MPS nº 185/2015 e suas alterações) para exposição e debate sobre:

- **Relatório de Governança Corporativa 2021 (relatório de atividade 2021);**
- **Resultados da Política de Investimentos (exercício 2021); e**
- **Resultados da Avaliação Atuarial (atuarial Nov/2021 – elaborado 2022).**

DATA: 30/08/2022
HORÁRIO: 09:00 horas
LOCAL.: (Auditório) Plenário da Câmara Municipal de Cajamar

Folha nº 15
Proc. nº 156/2022
Rubrica

MENSURAR
investimentos

INSTITUTO DE PREVIDÊNCIA SOCIAL DOS SERVIDORES DE CAJAMAR
IPSSC

COMENTÁRIO ANUAL - 2021

www.mensurarinvestimentos.com.br

JG
JJG/2022

COMENTÁRIO ANUAL

O ano de 2021 foi um período de muitos desafios, tanto no mercado local quanto no mercado externo. De forma breve, o texto contém os principais fatores que contribuíram para o desenvolvimento da carteira ao longo do ano.

Janeiro foi um mês de animação com a esperança da reabertura da economia e circulação das pessoas. Logo no início, houve a notícia da descoberta da vacina do COVID, embora o Brasil naquele momento apresenta-se ceticismo quanto a aquisição de doses e vacinação da população. Dada essa questão, o mercado local não reagiu bem e a carteira do IPSCC obteve uma rentabilidade de -1,06%. Outro fenômeno que causou adrenalina foi um fenômeno atípico de short squeeze de GameStop no mercado americano. Muitos investidores pessoa física coordenaram um movimento sincronizado de compra de ações da GameStop e levaram grandes fundos de investimentos a prejuízos bilionários devido às posições que tinham no papel da empresa de games.

Fevereiro trouxe a notícia de demissão do presidente da Petrobras e levantou grande suspeitas de interferência política, o que impactou bastante o mercado financeiro, uma vez que a empresa tem o maior peso no índice acionário do Brasil. Enquanto isso, as contas do governo estavam ficando cada vez mais no vermelho por conta dos gastos assistencialistas e entrou em pauta a Medida Provisória - MP da Eletrobras, que previa a desestatização da empresa. A carteira do IPSCC atingiu uma rentabilidade no mês de -1,08%.

A vacinação começou a tomar tração nos países desenvolvidos em março e considerando a precificação nas curvas de juros e no mercado acionário, houve uma correção nos retornos dos ativos visto a preocupação com inflação ao redor do mundo, fruto do descasamento entre oferta e demanda visto no mundo inteiro. A carteira do IPSCC reagiu e atingiu uma rentabilidade de 0,43%. Uma notícia que preocupou o mundo devido à transparência de um problema logístico mundial foi o navio Evergreen obstruir o pequeno e estreito Canal de Suez. Naquele

momento ficou evidente que por um canal com poucos quilômetros de largura passam cerca de 10% do volume mundial do comércio.

Abril foi um mês positivo. O cenário de inflação mundial que preocupou no mês anterior foi suavizado pelo presidente do banco central americano ao acalmar todo o mundo ao dizer que seria algo "temporário", naquele momento vimos bolsa voltando a subir e juros futuros caindo. Por aqui ainda houve a CPI da pandemia que não abalou os ânimos. Por esses motivos a carteira do IPSCC rentabilizou em 1,37%.

Historicamente maio é um mês negativo para ativos de risco no Brasil. Esse momento corresponde ao período de férias no mercado americano em que a maioria dos gestores de grandes fundos liquidam suas posições gerando grande pressão vendedora. Entretanto, não foi o caso em maio de 2021, pelo menos para o Ibovespa que fechou aquele mês com ganhos de 6,15% chegando nos 130.000 pontos. A carteira do IPSCC rentabilizou positivamente em 1,27%.

Em junho, revelou-se a aceleração na vacinação no Brasil, a valorização na bolsa, com expectativa de reabertura e melhora para as empresas locais. O Ibovespa atingiu aos 132.000 pontos, contudo veio à tona a reforma tributária e com ela a taxação de dividendos. O receio do mercado fez com que a carteira do IPSCC rentabilizasse no mês 0,33%.

No mês de julho, havia a precaução com o mercado local, pois ilustrou-se a apreensão dos efeitos da variante Delta e da inflação fora de controle. Naquele momento, a batalha contra a inflação estava sendo enfrentada somente pelo Banco Central, uma vez que o governo permanecia com uma pauta de gastos sem contrapartida de receitas. Por isso, a carteira do IPSCC rentabilizou -0,37%.

Em agosto, o Banco Central americano começou a sinalizar que não poderia reduzir o ritmo dos estímulos, o que acendeu novamente um alerta sobre a saúde econômica daquele país. Como estamos falando da maior economia do planeta, por aqui os reflexos não poderiam ser diferentes. Outro agravante neste mês foram os dados da nossa dívida e os ruídos vindos de Brasília. Novamente a carteira do IPSCC sofre com uma rentabilidade de -0,53%.

JB
JJE/2022

Em setembro vieram as manifestações que intensificaram o ambiente com declarações tanto do Executivo quanto do Judiciário. Temer acalmou os ânimos, mas o ocorrido agitou o mercado financeiro. Outra complicação foi a volatidade de preços do minério de ferro, devido a intervenções do governo Chinês e o risco iminente do default da gigante da construção civil chinesa, a Evergrande. Com isso, a carteira do IPSCC atingiu a rentabilidade de -0,60%.

No mês de outubro, evidenciou-se o problema da crise hídrica histórica no Brasil. Com essa questão, o governo negligencia as contas públicas e o texto de gastos que ancorava a expectativa do crescimento da dívida pública. O resultado de furar o teto dos gastos foi refletido de forma imediata nos juros futuros, que resultou na inversão da curva de juros (quando um título com vencimento curto paga mais juros que um título com vencimento longo). A partir desse ponto, houve uma forte migração de investimentos em empresas para investimentos em títulos de dívida. a carteira do IPSCC obteve uma rentabilidade de 0,31%.

No mês de novembro, por não ter tantas informações novas e todos os efeitos financeiros já precificados, a carteira do IPSCC obteve uma rentabilidade de 0,94%.

Já em dezembro o Ibovespa subiu 2,85% encerrando o ano de 2021 em queda de 11,9%, a primeira desde 2015, quando o Brasil estava em recessão e havia uma grande paralisia política e econômica por conta do escândalo do "Petrolão". Por isso a carteira do IPSCC rentabiliza no mês 1,63%.

De forma resumida, foi mais um ano complicado, onde o maior desafio era a retomada da atividade econômica, levando-se em conta os efeitos negativos provocados pela pandemia, entre os quais destaca-se: (i) elevação dos gastos públicos e (ii) inflação. Vale destacar que ambos os problemas foram comuns à maioria das nações, mas por aqui, parece ter havido excesso de pessimismo, principalmente quando observado sob uma perspectiva de mais longo prazo.

Diante deste cenário o portfólio do IPSSC apresentou alta de 1,98% no ano. Em valores monetários, os fundos de renda fixa geraram R$789.531,04; fundo multimercado

Avenida do Contorno, 6594 - Sala 701
Savassi - CEP: 30.110-044
Belo Horizonte/MG - Tel.: (31) 3555-7109
comercial@mensurarinvestimentos.com.br
www.mensurarinvestimentos.com.br

R$5.179.724,75; fundo de renda variável -R$5.450.903,98; e fundo de investimento no exterior R$7.596.621,57.

Deve-se entender que a quantidade de recurso alocado em cada artigo interfere no retorno dos fundos. Outra informação relevante é que para uma queda de rentabilidade no valor inicial, deve-se obter uma alta muito superior a esta queda para retornar ao ponto inicial e superar essa perda.

Avenida do Contorno, 6594 - Sala 701
Savassi - CEP: 30.110-044
Belo Horizonte/MG - Tel.: (31) 3555-7109
comercial@mensurarinvestimentos.com.br
www.mensurarinvestimentos.com.br

20
JJG/2022

DISTRIBUIÇÃO DA CARTEIRA

MENSURAR investimentos

ATIVOS	%	2021
FUNDOS DE RENDA FIXA	**66,6%**	**272.055.913,07**
BB FIC Prev. Alocação Ativa Retorno Total RF	6,4%	26.315.574,06
Caixa Brasil Referenciado	11,7%	47.989.278,12
Caixa Brasil Títulos Públicos IDkA 2 IPCA	10,1%	41.178.859,15
Caixa Brasil Títulos Públicos IMA-B 5	10,0%	40.759.193,66
Caixa Brasil Títulos Públicos IRF-M 1	6,8%	27.842.256,38
Caixa FIC Brasil Gestão Estratégica Renda Fixa	5,4%	22.244.097,20
Caixa FIC Novo Brasil Referenciado IMA-B	10,0%	40.734.755,95
Icatu Vanguarda Inflação Crédito Privado	4,3%	17.674.778,22
Icatu Vanguarda Plus Renda Fixa	0,4%	1.501.937,75
Itaú FIC Alocação Dinâmica Renda Fixa	1,4%	5.815.182,58
FUNDOS MULTIMERCADO	**8,2%**	**33.366.632,36**
Western Multimercado US 500	8,2%	33.366.632,36
FUNDOS DE RENDA VARIÁVEL	**15,9%**	**64.773.878,47**
AZ Quest FIC FIA	2,2%	8.940.263,42
AZ Quest FIC FIA Small Caps	2,6%	10.569.759,68
BB FIC FIA Ações Agro	3,1%	12.535.887,16
BB FIC FIA Quantitativo	2,4%	9.938.887,01
Ishares Fundo de Índice SP 500	1,8%	7.531.868,92
Itaú FIC FIA Dunamis	1,5%	6.256.964,04
Vinci FIA Mosaico	2,2%	9.000.248,24
INVESTIMENTOS NO EXTERIOR	**9,3%**	**38.102.271,60**
BB FIA ESG BDR Nível I	2,8%	11.235.232,95
Safra FIA Consumo Americano PB BDR Nível I	4,6%	18.922.938,58
Western Asset FIA BDR Nível I	1,9%	7.944.100,07
CONTAS CORRENTES	**0,0%**	**185.952,03**
Banco do Brasil	0,0%	-
Bradesco	0,0%	5.927,15
Caixa Econômica Federal	0,0%	166.205,15
Itaú Unibanco	0,0%	-
Outras Instituições	0,0%	12.593,98
Safra	0,0%	-
Santander	0,0%	1.225,75

POR SEGMENTO



Fundos de Renda Fixa 66,60%
Investimentos no Exterior 9,33%
Fundos Multimercado 8,17%
Contas Correntes 0,05%
Fundos de Renda Variável 15,86%

POR INSTITUIÇÕES FINANCEIRAS

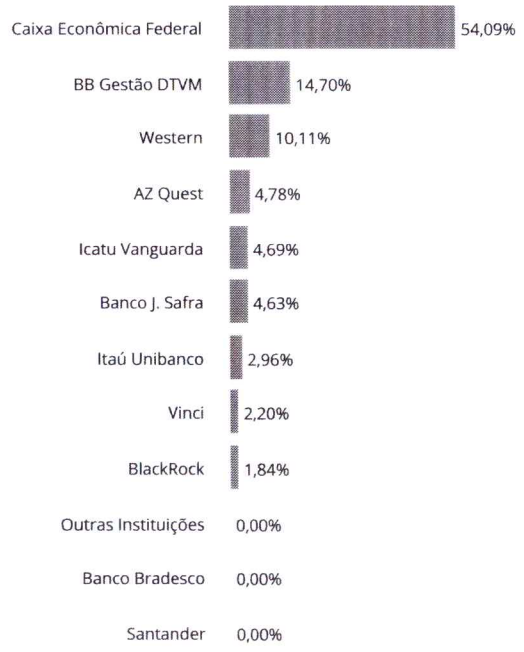

DISTRIBUIÇÃO DA CARTEIRA

MENSURAR investimentos

ATIVOS	%	2021
CONTAS CORRENTES	**0,0%**	**185.952,03**
XP Investimentos	0,0%	-
TOTAL DA CARTEIRA	**100,0%**	**408.484.647,53**

POR SEGMENTO



- Fundos de Renda Fixa 66,60%
- Investimentos no Exterior 9,33%
- Fundos Multimercado 8,17%
- Contas Correntes 0,05%
- Fundos de Renda Variável 15,86%

POR INSTITUIÇÕES FINANCEIRAS

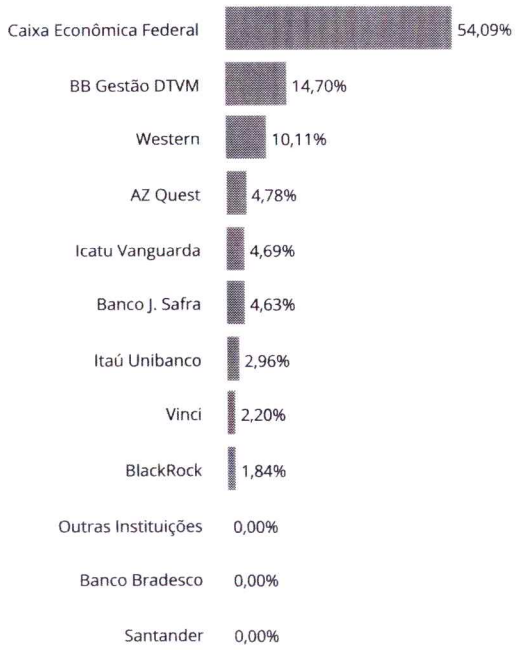

22
JUG/2022

RETORNO DA CARTEIRA POR ATIVO (R$)

MENSURAR investimentos

ATIVOS	1°SEMESTRE	JULHO	AGOSTO	SETEMBRO	OUTUBRO	NOVEMBRO	DEZEMBRO	2021
FUNDOS DE RENDA FIXA	**(2.097.818,76)**	**(877.340,11)**	**(1.773.208,17)**	**1.418.381,56**	**(2.838.346,13)**	**5.042.767,11**	**1.915.095,54**	**789.531,04**
BB FIC Prev. Alocação Ativa Retorno Total RF	374.477,09	(25.985,95)	(110.216,65)	27.639,10	(232.606,71)	396.422,17	198.783,67	**628.512,72**
Caixa Brasil Referenciado	72.906,10	57.129,29	141.563,27	213.148,68	242.767,43	302.070,81	363.390,15	**1.392.975,73**
Caixa Brasil Títulos Públicos IDkA 2 IPCA	-	-	11.242,86	431.446,86	(522.620,72)	964.539,03	294.251,12	**1.178.859,15**
Caixa Brasil Títulos Públicos IMA-B	(477.045,15)	313.350,30	-	-	-	-	-	**(163.694,85)**
Caixa Brasil Títulos Públicos IMA-B 5	451.087,13	5.494,14	52.908,18	388.340,36	(497.266,85)	974.154,60	310.418,15	**1.685.135,71**
Caixa Brasil Títulos Públicos IMA-B 5+	(628.819,38)	(176.348,71)	(539.179,37)	87.551,04	-	-	-	**(1.256.796,42)**
Caixa Brasil Títulos Públicos IRF-M 1	152.240,74	41.541,30	87.763,94	100.061,73	(143.681,98)	209.696,90	232.393,59	**680.016,22**
Caixa FIC Brasil Gestão Estratégica Renda Fixa	7.040,71	(355.974,63)	(513.878,06)	86.817,87	(132.403,33)	180.203,38	181.342,99	**(546.851,07)**
Caixa FIC Novo Brasil Referenciado IMA-B	(1.500.300,86)	(882.381,22)	(906.768,45)	2.351,64	(1.133.152,93)	1.384.832,08	89.901,81	**(2.945.517,93)**
Icatu Vanguarda Inflação Crédito Privado	54.757,19	1.488,57	(3.847,49)	61.528,12	(422.728,47)	538.731,71	193.047,58	**422.977,21**
Icatu Vanguarda Plus Renda Fixa	-	-	-	-	-	-	1.937,75	**1.937,75**
Itaú FIC Alocação Dinâmica Renda Fixa	273.342,04	47.782,84	7.203,60	19.496,16	3.347,43	92.116,43	49.628,73	**492.917,23**
Western Asset Ativo IMA-B	(604.652,12)	70.914,35	-	-	-	-	-	**(533.737,77)**
Western Asset Ativo IMA-B 5	(272.852,25)	25.649,61	-	-	-	-	-	**(247.202,64)**
FUNDOS MULTIMERCADO	**1.668.207,59**	**406.871,53**	**878.879,92**	**(1.248.975,82)**	**1.982.934,57**	**(244.549,82)**	**1.736.356,78**	**5.179.724,75**
Western Multimercado US 500	1.735.748,15	406.871,53	878.879,92	(1.248.975,82)	1.982.934,57	(244.549,82)	1.736.356,78	**5.247.265,31**
XP FIC Long Short 60 Multimercado	(67.540,56)	-	-	-	-	-	-	**(67.540,56)**
FUNDOS DE RENDA VARIÁVEL	**4.303.229,50**	**(2.438.461,20)**	**(1.804.881,56)**	**(2.372.110,72)**	**(4.000.892,85)**	**(1.066.250,21)**	**1.928.463,06**	**(5.450.903,98)**
AZ Quest FIC FIA	825.835,02	(578.371,53)	(576.466,99)	(475.319,13)	(765.551,03)	(387.652,09)	192.065,83	**(1.765.459,92)**
AZ Quest FIC FIA Small Caps	883.160,32	(608.877,65)	(640.947,11)	(503.755,81)	(762.104,80)	(428.387,99)	239.105,19	**(1.821.807,85)**
BB FIC FIA Ações Agro	-	-	-	161.828,75	(651.616,47)	(247.378,66)	845.362,01	**108.195,63**
BB FIC FIA Quantitativo	391.950,39	(312.069,41)	(224.590,03)	(425.386,64)	(515.164,57)	(145.208,65)	341.957,75	**(888.511,16)**
Icatu Vanguarda FIA Dividendos	185.599,57	(119.622,86)	-	-	-	-	-	**65.976,71**
Ishares Fundo de Índice SP 500	-	-	-	-	-	(71.921,28)	238.821,80	**166.900,52**
Itaú FIC FIA Dunamis	664.224,68	(187.621,77)	(108.519,16)	(474.427,43)	(512.486,70)	(90.801,90)	60.171,62	**(649.460,66)**
Itaú FIC FIA Phoenix Institucional	134.396,96	(9.831,09)	(1.624,89)	-	-	-	-	**122.940,98**
Vinci FIA Mosaico	328.519,69	(271.502,70)	(139.207,16)	(590.593,45)	(793.969,28)	305.100,36	10.978,86	**(1.150.673,68)**
Vinci FIA Selection Equities	261.111,43	(158.877,09)	(113.526,22)	(64.457,01)	-	-	-	**(75.748,89)**
XP FIA Dividendos	(592.120,39)	-	-	-	-	-	-	**(592.120,39)**
XP FIA Investor	1.220.551,83	(191.687,10)	-	-	-	-	-	**1.028.864,73**
INVESTIMENTOS NO EXTERIOR	**964.603,10**	**1.592.989,28**	**643.575,92**	**(95.960,48)**	**3.644.565,88**	**(85.456,87)**	**932.304,74**	**7.596.621,57**
BB FIA ESG BDR Nível I	-	-	-	(12.509,28)	1.063.758,55	(142.359,11)	326.342,79	**1.235.232,95**

23
JJG/2022

RETORNO DA CARTEIRA POR ATIVO (R$)

MENSURAR investimentos

ATIVOS	1°SEMESTRE	JULHO	AGOSTO	SETEMBRO	OUTUBRO	NOVEMBRO	DEZEMBRO	2021
INVESTIMENTOS NO EXTERIOR	**964.603,10**	**1.592.989,28**	**643.575,92**	**(95.960,48)**	**3.644.565,88**	**(85.456,87)**	**932.304,74**	**7.596.621,57**
Safra FIA Consumo Americano PB BDR Nível I	342.708,36	970.360,00	371.979,40	(136.950,99)	1.433.032,68	38.839,78	631.190,64	**3.651.159,87**
Western Asset FIA BDR Nível I	621.894,74	622.629,28	271.596,52	53.499,79	1.147.774,65	18.062,46	(25.228,69)	**2.710.228,75**
TOTAL	**4.838.221,43**	**(1.315.940,50)**	**(2.055.633,89)**	**(2.298.665,46)**	**(1.211.738,53)**	**3.646.510,21**	**6.512.220,12**	**8.114.973,38**

24
JJG/2022

RENTABILIDADE DA CARTEIRA (%)

MENSURAR investimentos

RENTABILIDADE DA CARTEIRA, INDICADORES E META ATUARIAL (IPCA + 5,43% A.A.)

MÊS	CARTEIRA	META	CDI	IMA-G	% META	% CDI	% IMA-G
Janeiro	(1,06)	0,69	0,15	(0,24)	-153	-711	435
Fevereiro	(1,08)	1,31	0,13	(0,69)	-83	-801	156
Março	0,43	1,38	0,20	(0,39)	31	219	-110
Abril	1,37	0,75	0,21	0,51	182	659	270
Maio	1,27	1,28	0,27	0,61	100	475	207
Junho	0,33	0,97	0,30	0,35	34	109	93
Julho	(0,37)	1,41	0,36	(0,10)	-27	-105	364
Agosto	(0,53)	1,32	0,42	(0,41)	-40	-126	131
Setembro	(0,60)	1,61	0,44	(0,01)	-37	-136	9.937
Outubro	(0,31)	1,70	0,48	(1,31)	-18	-65	24
Novembro	0,94	1,40	0,59	1,80	67	160	52
Dezembro	1,63	1,17	0,76	0,87	139	214	188
TOTAL	1,98	16,04	4,40	0,96	12	45	207

CARTEIRA x INDICADORES EM 2021

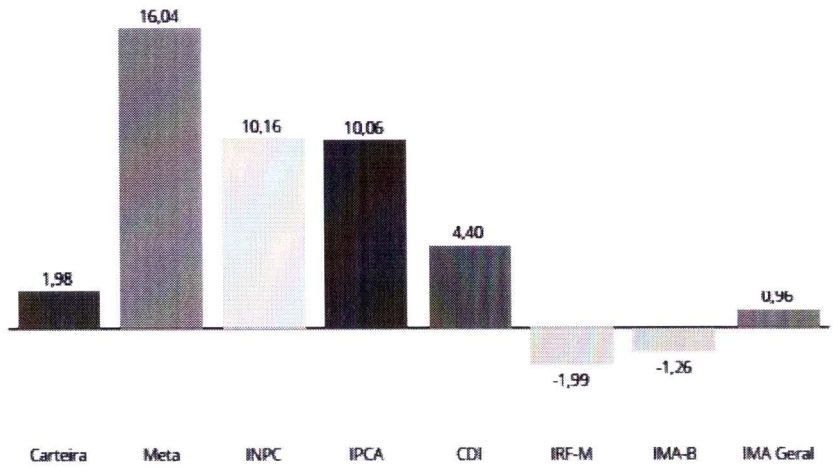

25
JJG/2022

RENTABILIDADE E RISCO DOS ATIVOS

MENSURAR investimentos

RENTABILIDADE POR INVESTIMENTO		NO MÊS		NO ANO		EM 12 MESES		VOL. ANUALIZADA		VAR (95%)		SHARPE		DRAW DOWN	
FUNDOS DE RENDA FIXA	**BENCH**	**RENT. %**	**% META**	**RENT. %**	**% META**	**RENT. %**	**% META**	**MÊS %**	**12M %**	**MÊS %**	**12M %**	**MÊS %**	**12M %**	**MÊS %**	**12M %**
BB FIC Prev. Alocação Ativa Retorno Total RF	IMA Geral	0,76	65%	0,53	3%	0,58	4%	1,62	2,78	2,66	4,58	7,63	-7,45	-0,32	-2,40
Caixa Brasil Referenciado	CDI	0,75	64%	4,60	29%	4,60	29%	0,09	0,20	0,15	0,33	59,97	18,88	0,00	-0,02
Caixa Brasil Títulos Públicos IDkA 2 IPCA	IDkA IPCA 2A	0,72	61%	4,66	29%	4,72	29%	2,21	2,75	3,64	4,52	2,34	1,71	-0,63	-2,37
Caixa Brasil Títulos Públicos IMA-B 5	IMA-B 5	0,77	65%	4,31	27%	4,37	27%	2,07	2,76	3,40	4,55	4,90	0,94	-0,47	-2,29
Caixa Brasil Títulos Públicos IRF-M 1	IRF-M 1	0,85	72%	2,70	17%	2,71	17%	0,41	0,64	0,67	1,05	26,53	-12,18	-0,02	-0,87
Caixa FIC Brasil Gestão Estratégica Renda Fixa	IMA Geral	0,83	70%	-0,11	-1%	-0,08	0%	0,46	2,32	0,76	3,81	19,75	-10,75	-0,04	-3,46
Caixa FIC Novo Brasil Referenciado IMA-B	IMA-B	0,22	19%	-1,50	-9%	-1,43	-9%	4,52	5,77	7,44	9,49	-1,95	-5,66	-1,54	-6,44
Icatu Vanguarda Inflação Crédito Privado	IMA-B 5	1,10	94%	4,86	30%	4,90	31%	3,01	3,93	4,96	6,46	12,98	1,53	-0,52	-3,99
Icatu Vanguarda Plus Renda Fixa	IMA Geral	0,77	66%	4,91	31%	4,92	31%	0,40	0,58	0,65	0,95	20,62	9,81	-0,03	-0,39
Itaú FIC Alocação Dinâmica Renda Fixa	IMA Geral	0,86	73%	4,53	28%	4,54	28%	0,47	1,09	0,78	1,80	29,81	3,09	-0,03	-1,05
FUNDOS MULTIMERCADO	**BENCH**	**RENT. %**	**% META**	**RENT. %**	**% META**	**RENT. %**	**% META**	**MÊS %**	**12M %**	**MÊS %**	**12M %**	**MÊS %**	**12M %**	**MÊS %**	**12M %**
Western Multimercado US 500	Sem bench	5,49	467%	32,45	202%	32,45	202%	17,40	13,34	28,64	21,95	10,77	11,86	-2,89	-5,09
FUNDOS DE RENDA VARIÁVEL	**BENCH**	**RENT. %**	**% META**	**RENT. %**	**% META**	**RENT. %**	**% META**	**MÊS %**	**12M %**	**MÊS %**	**12M %**	**MÊS %**	**12M %**	**MÊS %**	**12M %**
AZ Quest FIC FIA	Ibovespa	2,20	187%	-16,49	-103%	-16,49	-103%	16,36	18,67	26,92	30,70	2,73	-6,80	-4,13	-25,39
AZ Quest FIC FIA Small Caps	SMLL	2,31	197%	-9,66	-60%	-9,67	-60%	16,81	19,02	27,66	31,28	1,94	-4,06	-3,43	-24,60
BB FIC FIA Ações Agro	Ibovespa	7,23	616%	-	-	-	-	14,92	-	24,58	-	22,02	-	-2,94	-
BB FIC FIA Quantitativo	Ibovespa	3,56	303%	-6,26	-39%	-6,27	-39%	18,83	19,49	30,99	32,05	7,58	-2,74	-3,35	-18,40
Ishares Fundo de Índice SP 500	SP 500	4,64	395%	39,76	248%	39,76	248%	15,34	15,70	25,25	25,84	11,04	12,44	-1,92	-11,25
Itaú FIC FIA Dunamis	Ibovespa	0,97	83%	-8,51	-53%	-8,63	-54%	14,01	17,80	23,05	29,27	-3,68	-4,01	-3,31	-22,42
Vinci FIA Mosaico	Ibovespa	0,12	10%	-12,82	-80%	-12,83	-80%	18,45	20,45	30,35	33,63	-5,00	-4,78	-5,76	-22,72
INVESTIMENTOS NO EXTERIOR	**BENCH**	**RENT. %**	**% META**	**RENT. %**	**% META**	**RENT. %**	**% META**	**MÊS %**	**12M %**	**MÊS %**	**12M %**	**MÊS %**	**12M %**	**MÊS %**	**12M %**
BB FIA ESG BDR Nível I	Ibovespa	2,99	255%	33,49	209%	33,49	209%	17,47	17,22	28,75	28,35	4,15	9,69	-2,59	-11,63
Safra FIA Consumo Americano PB BDR Nível I	Sem bench	3,45	294%	33,92	212%	33,92	211%	17,88	17,49	29,43	28,79	5,75	9,67	-2,88	-10,16
Western Asset FIA BDR Nível I	Ibovespa	-0,32	-27%	29,00	181%	29,60	185%	21,57	18,49	35,47	30,43	-7,91	8,09	-4,37	-11,71
INDICADORES		**RENT. %**	**% META**	**RENT. %**	**% META**	**RENT. %**	**% META**	**MÊS %**	**12M %**	**MÊS %**	**12M %**	**MÊS %**	**12M %**	**MÊS %**	**12M %**
Carteira		1,63	139%	1,98	12%	1,98	12%	4,62	4,88	7,61	8,03	12,98	-2,71	-2,17	-3,26
IPCA		0,73	62%	10,06	63%	10,06	63%	-	-	-	-	-	-	-	-
INPC		0,73	62%	10,16	63%	10,16	63%	-	-	-	-	-	-	-	-
CDI		0,76	65%	4,40	27%	4,40	27%	0,04	0,13	-	-	-	-	-	-
IRF-M		1,89	161%	-1,99	-12%	-1,99	-12%	3,17	3,50	5,21	5,75	24,26	-11,31	-0,35	-5,94
IRF-M 1		0,88	75%	2,93	18%	2,93	18%	0,41	0,64	0,68	1,05	18,73	-14,04	-0,02	-0,86
IRF-M 1+		2,29	195%	-4,99	-31%	-4,99	-31%	4,27	5,06	7,03	8,32	24,38	-11,62	-0,52	-9,66

26
339|2022

RENTABILIDADE E RISCO DOS ATIVOS

MENSURAR investimentos

RENTABILIDADE POR INVESTIMENTO	NO MÊS		NO ANO		EM 12 MESES		VOL. ANUALIZADA		VAR (95%)		SHARPE		DRAW DOWN	
INDICADORES	RENT. %	% META	RENT. %	% META	RENT. %	% META	MÊS %	12M %	MÊS %	12M %	MÊS %	12M %	MÊS %	12M %
IMA-B	0,22	19%	-1,26	-8%	-1,26	-8%	4,42	5,76	7,27	9,47	-8,24	-5,94	-1,52	-6,37
IMA-B 5	0,79	67%	4,57	28%	4,57	28%	2,10	2,77	3,46	4,55	0,82	0,46	-0,46	-2,28
IMA-B 5+	-0,34	-29%	-6,55	-41%	-6,55	-41%	7,38	9,07	12,13	14,92	-10,07	-7,44	-3,21	-11,88
IMA Geral	0,87	74%	0,96	6%	0,96	6%	2,23	2,67	3,66	4,39	3,26	-7,84	-0,47	-2,87
IDkA 2A	0,83	71%	4,97	31%	4,97	31%	2,59	2,86	4,26	4,71	1,82	1,31	-0,66	-2,54
IDkA 20A	-2,28	-194%	-14,50	-90%	-14,50	-90%	12,66	14,45	20,80	23,76	-16,34	-8,28	-6,81	-19,57
IGCT	3,48	296%	-10,82	-67%	-10,82	-67%	19,08	20,59	31,42	33,86	10,22	-4,18	-3,82	-23,55
IBrX 50	3,76	320%	-10,54	-66%	-10,54	-66%	19,64	21,26	32,34	34,96	10,93	-3,92	-3,97	-23,43
Ibovespa	2,85	243%	-11,93	-74%	-11,93	-74%	18,68	20,78	30,75	34,17	8,17	-4,52	-3,89	-22,94
META ATUARIAL - IPCA + 5,43% A.A.	**1,17**		**16,04**		**16,04**									

São apresentadas apenas as informações dos fundos que possuem histórico completo no período.

27
JJ6/2022

ANÁLISE DE RISCO DA CARTEIRA

MENSURAR investimentos

NOTAS METODOLÓGICAS E EXPLICATIVAS

Introdução

O risco está associado ao grau de incerteza sobre um investimento no futuro, havendo diversas formas de mensurá-lo. A tabela "Medidas de Risco da Carteira" traz algumas das métricas mais tradicionais de análise de risco, que serão brevemente explicadas a seguir.

Volatilidade Anualizada

Volatilidade é o nome que se dá ao Desvio Padrão dos retornos de um ativo. Dessa forma, a Volatilidade mede o quanto os retornos diários se afastam do retorno médio do período analisado. Assim sendo, uma Volatilidade alta representa maior risco, visto que os preços do ativo tendem a se afastar mais de seu valor médio.

Estima-se que os retornos diários da Carteira, em média, se afastam em 4,8843% do retorno diário médio dos últimos 12 meses. Como base para comparação, o IRF-M, que tende a ser menos volátil, apresentou um coeficiente de 3,50% no mesmo período. Já o IMA-B, que habitualmente manifesta alta volatilidade, ficou com 5,76% em 12 meses.

Value at Risk - VaR (95%)

Sintetiza a maior perda esperada para a Carteira no intervalo de um dia. Seu cálculo baseia-se na média e no desvio padrão dos retornos diários da Carteira, e supõe que estes seguem uma distribuição normal.

Dado o desempenho da Carteira nos últimos 12 meses, estima-se com 95% de confiança que, se houver uma perda de um dia para o outro, o prejuízo máximo será de 8,0344%. No mesmo período, o IRF-M detém um VaR de 5,75%, e o IMA-B de 9,47%.

Draw-Down

Auxilia a determinar o risco de um investimento ao medir seu declínio desde o valor máximo alcançado pelo ativo, até o valor mínimo atingido em determinado período de tempo. Para determinar o percentual de queda, o Draw-Down é medido desde que a desvalorização começa até se atingir um novo ponto de máximo, garantindo, dessa forma, que a mínima da série representa a maior queda ocorrida no período.

Quanto mais negativo o número, maior a perda ocorrida e, consequentemente, maior o risco do ativo. Já um Draw-Down igual a zero, indica que não houve desvalorização do ativo ao longo do período avaliado.

Analisando os últimos 12 meses, percebe-se que a maior queda ocorrida na Carteira foi de 3,2553%. Já os índices IRF-M e IMA-B sofreram quedas de 5,94% e 6,37%, respectivamente.

Beta

Avalia a sensibilidade da Carteira em relação ao risco do mercado como um todo, representado pelo Índice Ibovespa. Dessa forma, assume-se que o Ibovespa possui um Beta igual a 100%. Calculando o Beta da Carteira, tem-se uma estimativa da sua exposição ao total desse risco.

Ou seja, nos últimos 12 meses, estima-se que a carteira está exposta a 18,8816% do risco experimentado pelo mercado.

Tracking Error

Mensura o quão aderente a Carteira é ao seu Benchmark, nesse caso, representado pela Meta do Instituto. Vistos os retornos dos últimos 12 meses, pode-se afirmar que há 66% de chance de que o retorno diário da Carteira fique entre 0,3084% e -0,3084% da Meta.

Sharpe

Quantifica a relação entre a Volatilidade da Carteira e seu retorno excedente a um ativo livre de risco, nesse caso, o CDI. Assim, esse indicador aponta o percentual de rentabilidade que a Carteira teve acima do CDI devido à sua maior exposição ao risco. Logo, quanto maior o Sharpe, melhor o desempenho da Carteira, enquanto valores negativos significam que o CDI superou a rentabilidade da Carteira no período.

Em 12 meses, o indicador apontou que para cada 100 pontos de risco a que a Carteira se expôs, houve uma rentabilidade 2,7062% menor que aquela realizada pelo CDI.

Treynor

Similar ao Sharpe, porém, utiliza o risco do mercado (Beta) no cálculo em vez da Volatilidade da Carteira. Valores negativos indicam que a Carteira teve rentabilidade menor do que a alcançada pelo mercado.

Em 12 meses, cada 100 pontos de risco a que a Carteira se expôs foram convertidos em uma rentabilidade 0,0441% menor que a do mercado.

Alfa de Jensen

É uma medida do desempenho da Carteira, indicando uma boa performance caso o coeficiente seja significativamente positivo. Valores próximos de zero (tanto positivos quanto negativos) são neutros, devendo ser desconsiderados. Um coeficiente significativamente negativo aponta que o risco da Carteira não tem se convertido em maiores retornos.

MEDIDAS DE RISCO E DESEMPENHO DA CARTEIRA (%)

MEDIDA	NO MÊS	3 MESES	12 MESES
Volatilidade Anualizada	4,6221	4,6151	4,8843
VaR (95%)	7,6059	7,5929	8,0344
Draw-Down	-2,1721	-3,0943	-3,2553
Beta	20,0090	14,8670	18,8816
Tracking Error	0,2912	0,2924	0,3084
Sharpe	12,9795	2,3976	-2,7062
Treynor	0,1889	0,0469	-0,0441
Alfa de Jensen	0,0186	0,0233	0,0030

RELAÇÃO RISCO X RETORNO EM 12 MESES (%)

Em geral, há uma forte relação entre o risco e o retorno de um ativo: quanto maior o risco, maior a probabilidade de um retorno (ou perda) mais elevado. O gráfico representa as métricas dessa correlação para a Carteira e para os principais índices. Pontos mais acima no gráfico representam um retorno mais elevado, enquanto pontos mais à direita indicam maior risco.

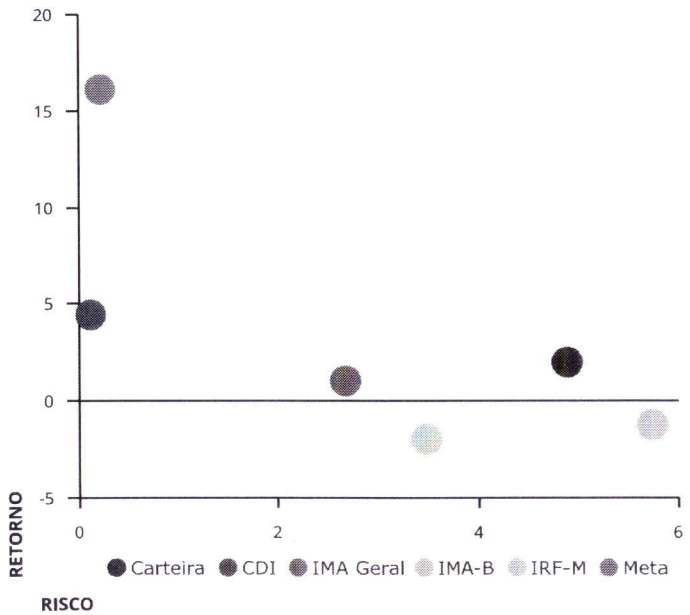

23
JK/2022

ANÁLISE DE RISCO DA CARTEIRA

MENSURAR investimentos

METODOLOGIA DO STRESS TEST

O Stress Test é comumente utilizado para mensurar como situações de estresse no mercado podem vir a impactar uma Carteira de Investimentos. Por se tratar de uma medida de risco não estatística, esse teste é indicado como um complemento às métricas de risco mais usuais, como Volatilidade e VaR, por exemplo.

Em geral, o teste é formulado em duas etapas. A primeira consiste na elaboração de um cenário de estresse em que são aplicados choques exógenos aos fatores de risco que influenciam a Carteira. Na segunda etapa, analisa-se o impacto do cenário de estresse sobre os investimentos, como é apresentado na tabela "Stress Test" ao lado.

Contabilizamos os retornos mensais, dos últimos 24 meses, de todos os ativos presentes na Carteira. Dadas essas estatísticas, selecionamos a pior rentabilidade de cada ativo e, então, construímos um cenário hipotético no qual todos os ativos entregariam, juntos, as suas respectivas piores rentabilidades experimentadas ao longo do período.

Visando uma apresentação mais concisa, agrupamos os resultados por fatores de risco, que são os índices aos quais os ativos estão vinculados. A coluna Exposição denota o percentual do Patrimônio da Carteira que está atrelado a cada um desses fatores.

As duas colunas mais à direita mostram o impacto do cenário de estresse, em reais e em percentual do patrimônio, estimados para um intervalo de um mês a partir do período atual. Valores positivos indicam que, mesmo frente ao cenário projetado, os ativos atrelados ao respectivo fator de risco incorreriam em ganhos ao Instituto.

No mês atual, a maior exposição da Carteira é em Renda Variável, com 25,20% de participação. Dado o cenário de estresse, haveria uma perda de R$13.030.169,06 nos ativos atrelados a este índice.

No cenário como um todo, o Instituto perderia R$23.805.036,39, equivalente a uma queda de 5,83% no patrimônio investido.

Já o gráfico abaixo ilustra a trajetória da Volatilidade Mensal Anualizada da Carteira, em comparação com dois índices do mercado: o IRF-M, mais conservador, e o IMA-B, que apresenta volatilidade mais elevada.

Devido à relação intrínseca entre o risco e o retorno dos ativos, ao mesmo tempo que estar exposto a uma maior volatilidade traz a possibilidade de retornos mais elevados, aumenta-se também a exposição ao risco. Daí a importância de se manter uma Carteira diversificada, conforme a conjuntura do mercado.

VOLATILIDADE MENSAL ANUALIZADA (%)

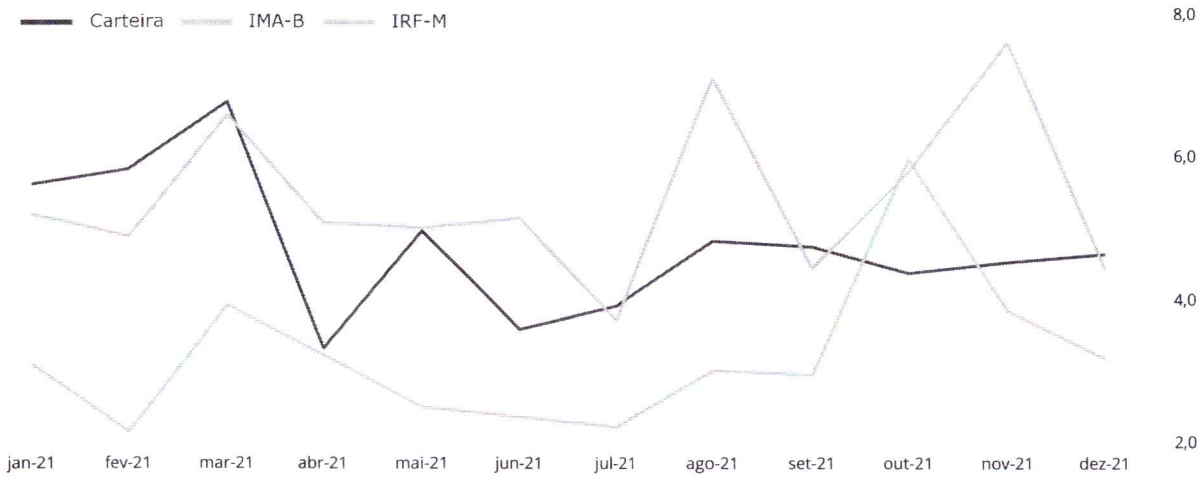

STRESS TEST (24 MESES)

FATORES DE RISCO	EXPOSIÇÃO	RESULTADOS DO CENÁRIO	
IRF-M	**6,82%**	**-149.141,78**	**-0,04%**
IRF-M	0,00%	0,00	0,00%
IRF-M 1	6,82%	-149.141,78	-0,04%
IRF-M 1+	0,00%	0,00	0,00%
Carência Pré	0,00%	0,00	0,00%
IMA-B	**19,96%**	**-3.583.851,22**	**-0,88%**
IMA-B	9,98%	-2.851.357,56	-0,70%
IMA-B 5	9,98%	-732.493,66	-0,18%
IMA-B 5+	0,00%	0,00	0,00%
Carência Pós	0,00%	0,00	0,00%
IMA GERAL	**13,69%**	**-618.194,24**	**-0,15%**
IDKA	**10,09%**	**-598.613,37**	**-0,15%**
IDkA 2 IPCA	10,09%	-598.613,37	-0,15%
IDkA 20 IPCA	0,00%	0,00	0,00%
Outros IDkA	0,00%	0,00	0,00%
FIDC	**0,00%**	**0,00**	**0,00%**
FUNDOS IMOBILIÁRIOS	**0,00%**	**0,00**	**0,00%**
FUNDOS PARTICIPAÇÕES	**0,00%**	**0,00**	**0,00%**
FUNDOS DI	**19,93%**	**-5.045.390,72**	**-1,24%**
F. Crédito Privado	0,00%	0,00	0,00%
Fundos RF e Ref. DI	11,75%	-1.265,48	-0,00%
Multimercado	8,17%	-5.044.125,24	-1,24%
OUTROS RF	**4,33%**	**-779.676,00**	**-0,19%**
RENDA VARIÁVEL	**25,20%**	**-13.030.169,06**	**-3,19%**
Ibov., IBrX e IBrX-50	16,13%	-7.717.233,25	-1,89%
Governança Corp. (IGC)	0,00%	0,00	0,00%
Dividendos	0,00%	0,00	0,00%
Small Caps	2,59%	-3.989.644,68	-0,98%
Setorial	0,00%	0,00	0,00%
Outros RV	6,48%	-1.323.291,12	-0,32%
TOTAL	**100,00%**	**-23.805.036,39**	**-5,83%**

29
JUN/2022

LIQUIDEZ E CUSTOS DAS APLICAÇÕES

MENSURAR investimentos

FUNDO	CNPJ	APLICAÇÃO	RESGATE		OUTROS DADOS		
FUNDOS DE RENDA FIXA			**Conversão**	**Liquidez**	**Taxa Adm**	**Carência**	**Taxa Performance**
BB FIC Prev. Alocação Ativa Retorno Total RF	35.292.588/0001-89	Geral	D+3	D+3	0,30	Não há	Não há
Caixa Brasil Referenciado	03.737.206/0001-97	Geral	D+0	D+0	0,20	Não há	Não há
Caixa Brasil Títulos Públicos IDkA 2 IPCA	14.386.926/0001-71	Geral	D+0	D+0	0,20	Não há	Não há
Caixa Brasil Títulos Públicos IMA-B 5	11.060.913/0001-10	Geral	D+0	D+0	0,20	Não há	Não há
Caixa Brasil Títulos Públicos IRF-M 1	10.740.670/0001-06	Geral	D+0	D+0	0,20	Não há	Não há
Caixa FIC Brasil Gestão Estratégica Renda Fixa	23.215.097/0001-55	Geral	D+0	D+0	0,40	Não há	Não há
Caixa FIC Novo Brasil Referenciado IMA-B	10.646.895/0001-90	Geral	D+0	D+0	0,20	Não há	Não há
Icatu Vanguarda Inflação Crédito Privado	19.719.727/0001-51	Geral	D+5	D+6	0,40	Não há	20% exc IMAB5
Icatu Vanguarda Plus Renda Fixa	05.755.769/0001-33	Geral	D+0	D+1	0,30	Não há	20% exc CDI
Itaú FIC Alocação Dinâmica Renda Fixa	21.838.150/0001-49	Geral	D+1	D+1	0,40	Não há	Não há
FUNDOS MULTIMERCADO			**Conversão**	**Liquidez**	**Taxa Adm**	**Carência**	**Taxa Performance**
Western Multimercado US 500	17.453.850/0001-48	Geral	D+0	D+1	1,00	Não há	Não há
FUNDOS DE RENDA VARIÁVEL			**Conversão**	**Liquidez**	**Taxa Adm**	**Carência**	**Taxa Performance**
AZ Quest FIC FIA	07.279.657/0001-89	Geral	D+0	D+0	2,00	Não há	20% exc Ibov
AZ Quest FIC FIA Small Caps	11.392.165/0001-72	Geral	D+1	D+3	2,00	Não há	20% exc SMLL
BB FIC FIA Ações Agro	40.054.357/0001-77	Geral	D+0	D+2	1,00	Não há	20% exc Ibov
BB FIC FIA Quantitativo	07.882.792/0001-14	Geral	D+1	D+3	1,00	Não há	20% exc Ibov
Ishares Fundo de Índice SP 500	19.909.560/0001-91	Geral	D+0	D+2	0,23	Não há	Não há
Itaú FIC FIA Dunamis	24.571.992/0001-75	Geral	D+21	D+23	1,90	Não há	20% exc Ibov
Vinci FIA Mosaico	28.470.587/0001-11	Geral	D+30	D+32	1,97	Não há	20% exc Ibov
INVESTIMENTOS NO EXTERIOR			**Conversão**	**Liquidez**	**Taxa Adm**	**Carência**	**Taxa Performance**
BB FIA ESG BDR Nível I	21.470.644/0001-13	Geral	D+1	D+4	0,50	Não há	Não há
Safra FIA Consumo Americano PB BDR Nível I	19.436.818/0001-80	Geral	D+1	D+4	1,50	Não há	Não há
Western Asset FIA BDR Nível I	19.831.126/0001-36	Geral	D+1	D+4	1,50	Não há	Não há

O patrimônio total do Instituto possui prazo de resgate de até 90 dias.

30
JJ6 | 2022

ENQUADRAMENTO EM RELAÇÃO À RESOLUÇÃO 3.922/2010 E À PI 2021

MENSURAR investimentos

ATIVOS	CNPJ	SEGMENTO	COTA	PL DO FUNDO	COTISTAS	ART. 13	ART. 14	GESTOR	ADMINISTRADOR	STATUS
FUNDOS DE RENDA FIXA										
BB FIC Prev. Alocação Ativa Retorno Total RF	35.292.588/0001-89	7, IV, a	1,072232438	4.514.029.795,13	590	6,45%	0,58%	30.822.936/0001-69	30.822.936/0001-69	✓
Caixa Brasil Referenciado	03.737.206/0001-97	7, IV, a	3,911245000	8.765.736.063,59	865	11,75%	0,55%	00.360.305/0001-04	00.360.305/0001-04	✓
Caixa Brasil Títulos Públicos IDkA 2 IPCA	14.386.926/0001-71	7, I, b	2,508927000	10.998.710.156,34	1.060	10,09%	0,37%	00.360.305/0001-04	00.360.305/0001-04	✓
Caixa Brasil Títulos Públicos IMA-B 5	11.060.913/0001-10	7, I, b	3,368083000	12.444.051.491,75	1.023	9,98%	0,33%	00.360.305/0001-04	00.360.305/0001-04	✓
Caixa Brasil Títulos Públicos IRF-M 1	10.740.670/0001-06	7, I, b	2,683589000	6.465.382.741,43	1.241	6,82%	0,43%	00.360.305/0001-04	00.360.305/0001-04	✓
Caixa FIC Brasil Gestão Estratégica Renda Fixa	23.215.097/0001-55	7, I, b	1,512717000	12.561.638.596,69	945	5,45%	0,18%	00.360.305/0001-04	00.360.305/0001-04	✓
Caixa FIC Novo Brasil Referenciado IMA-B	10.646.895/0001-90	7, III, a	3,874935000	2.563.016.894,45	287	9,98%	1,59%	00.360.305/0001-04	00.360.305/0001-04	✓
Icatu Vanguarda Inflação Crédito Privado	19.719.727/0001-51	7, VII, b	2,351502800	1.086.649.624,61	1.659	4,33%	1,63%	68.622.174/0001-20	00.066.670/0001-00	✓
Icatu Vanguarda Plus Renda Fixa	05.755.769/0001-33	7, IV, a	6,173938400	425.099.527,82	595	0,37%	0,35%	68.622.174/0001-20	00.066.670/0001-00	✓
Itaú FIC Alocação Dinâmica Renda Fixa	21.838.150/0001-49	7, IV, a	18,842587000	2.626.754.965,66	246	1,42%	0,22%	60.701.190/0001-04	60.701.190/0001-04	✓
FUNDOS MULTIMERCADO										
Western Multimercado US 500	17.453.850/0001-48	8, III	5,172125800	2.586.888.951,12	64.652	8,17%	1,29%	07.437.241/0001-41	01.522.368/0001-82	✓
FUNDOS DE RENDA VARIÁVEL										
AZ Quest FIC FIA	07.279.657/0001-89	8, II, a	11,751797300	402.367.291,52	7.288	2,19%	2,22%	04.506.394/0001-05	00.066.670/0001-00	✓
AZ Quest FIC FIA Small Caps	11.392.165/0001-72	8, II, a	6,233056500	1.378.837.386,58	5.504	2,59%	0,77%	04.506.394/0001-05	00.066.670/0001-00	✓
BB FIC FIA Ações Agro	40.054.357/0001-77	8, II, a	1,075014756	413.788.528,28	8.140	3,07%	3,03%	30.822.936/0001-69	30.822.936/0001-69	✓
BB FIC FIA Quantitativo	07.882.792/0001-14	8, II, a	2,506122546	1.417.181.864,81	27.197	2,43%	0,70%	30.822.936/0001-69	30.822.936/0001-69	✓
Ishares Fundo de Índice SP 500	19.909.560/0001-91	8, I, b	293,560000000	6.085.163.257,05	176.774	1,84%	0,12%	10.979.208/0001-58	01.522.368/0001-82	✓
Itaú FIC FIA Dunamis	24.571.992/0001-75	8, II, a	20,668430000	2.631.453.374,95	34.116	1,53%	0,24%	60.701.190/0001-04	60.701.190/0001-04	✓
Vinci FIA Mosaico	28.470.587/0001-11	8, II, a	6,652517600	1.094.729.532,50	37	2,20%	0,82%	10.917.835/0001-64	00.066.670/0001-00	✓
INVESTIMENTOS NO EXTERIOR										
BB FIA ESG BDR Nível I	21.470.644/0001-13	9 A, III	5,669742327	2.396.743.051,17	143	2,75%	0,47%	30.822.936/0001-69	30.822.936/0001-69	✓
Safra FIA Consumo Americano PB BDR Nível I	19.436.818/0001-80	9 A, III	781,574353000	3.983.843.860,12	1.229	4,63%	0,47%	03.017.677/0001-20	06.947.853/0001-11	✓
Western Asset FIA BDR Nível I	19.831.126/0001-36	9 A, III	7.693,750027100	4.403.177.327,12	151.302	1,95%	0,18%	07.437.241/0001-41	01.522.368/0001-82	✓

Art. 13 retrata o percentual que o fundo detém do PL do RPPS, cujo limite é de 20%. Art. 14 remete ao quanto o RPPS detém do PL do fundo, limitado a 5% para ativos enquadrados em 7° VII, 8° III e 8° IV; e 15% para os demais artigos. Para fins de enquadramento, são desconsideradas as disponibilidades financeiras mantidas em conta corrente. As cotas e patrimônios referem-se ao último dia útil do mês.

31 JAN 2022

ENQUADRAMENTO EM RELAÇÃO À RESOLUÇÃO 3.922/2010 E À PI 2021

MENSURAR investimentos

POR SEGMENTO

ARTIGO	TOTAL R$	% CARTEIRA	% LIMITE RESOLUÇÃO		% LIMITE PI 2021	
7°, I, a	-	0,00	100,0	✓	80,0	✓
7°, I, b	132.024.406,39	32,34	100,0	✓	80,0	✓
7°, I, c	-	0,00	100,0	✓	80,0	✓
7°, II	-	0,00	5,0	✓	0,0	✓
7°, III	40.734.755,95	9,98	60,0	✓	60,0	✓
7°, III, a	40.734.755,95	9,98	60,0	✓	60,0	✓
7°, III, b	-	0,00	60,0	✓	30,0	✓
7°, IV	81.621.972,51	19,99	40,0	✓	40,0	✓
7°, IV, a	81.621.972,51	19,99	40,0	✓	40,0	✓
7°, IV, b	-	0,00	40,0	✓	40,0	✓
7°, V, b	-	0,00	20,0	✓	0,0	✓
7°, VI	-	0,00	15,0	✓	0,0	✓
7°, VI, a	-	0,00	15,0	✓	0,0	✓
7°, VI, b	-	0,00	15,0	✓	0,0	✓
7°, VII, a	-	0,00	5,0	✓	0,0	✓
7°, VII, b	17.674.778,22	4,33	5,0	✓	5,0	✓
7°, VII, c	-	0,00	5,0	✓	0,0	✓
TOTAL ART. 7°		**66,63**	**100,0**	✓	**80,0**	✓
8°, I, a	-	0,00	30,0	✓	30,0	✓
8°, I, b	7.531.868,92	1,84	30,0	✓	30,0	✓
8°, II, a	57.242.009,55	14,02	20,0	✓	20,0	✓
8°, II, b	-	0,00	20,0	✓	20,0	✓
8°, III	33.366.632,36	8,17	10,0	✓	10,0	✓
8°, IV, a	-	0,00	5,0	✓	0,0	✓
8°, IV, b	-	0,00	5,0	✓	0,0	✓
8°, IV, c	-	0,00	5,0	✓	0,0	✓
TOTAL ART. 8°		**24,04**	**30,0**	✓	**30,0**	✓
9°A, I	-	0,00	10,0	✓	10,0	✓
9°A, II	-	0,00	10,0	✓	10,0	✓
9°A, III	38.102.271,60	9,33	10,0	✓	10,0	✓
TOTAL ART. 9°		**9,33**	**10,0**	✓	**10,0**	✓

POR GESTOR

INSTITUIÇÃO	PATRIMÔNIO SOB GESTÃO	% PARTICIPAÇÃO	
AZ Quest	16.259.106.207,32	0,12	✓
Banco J. Safra	104.019.156.688,06	0,02	✓
BB Gestão DTVM	1.442.210.741.507,90	0,00	✓
BlackRock	21.359.815.245,65	0,04	✓
Caixa Econômica Federal	34.754.209.781,09	0,64	✓
Icatu Vanguarda	34.408.750.529,51	0,06	✓
Itaú Unibanco	574.744.239.903,09	0,00	✓
Vinci	42.469.525.476,41	0,02	✓
Western	46.555.317.134,04	0,09	✓

Obs.: Patrimônio em 11/2021, o mais recente divulgado pela Anbima na data de publicação desse relatório.

PARECER SOBRE ENQUADRAMENTO DA CARTEIRA

✓ Enquadrada em relação à Resolução CMN n°3.922/2010 e à Política de Investimento vigente.

PRÓ GESTÃO

O IPSSC não possui certificado de implementação do Pró-Gestão RPPS, da Secretaria de Previdência, conforme os níveis crescentes de aderência na forma por ela estabelecidos.

32
11/01/2022

Mensurar Investimentos

Relatório feito pela Mensurar Investimentos Ltda. (Mensurar).

A Mensurar não comercializa nem distribui quotas de fundos de investimentos, valores mobiliários ou quaisquer outros ativos. Este relatório é fornecido exclusivamente a título informativo e não constitui nem deve ser interpretado como oferta ou solicitação de compra ou venda de valores mobiliários, instrumento financeiro ou de participação em qualquer estratégia de negócios específica, qualquer que seja a jurisdição.

Algumas das informações aqui contidas foram obtidas com base em dados de mercado e de fontes públicas consideradas confiáveis. A Mensurar não declara ou garante, de forma expressa ou implícita, a integridade, confiabilidade ou exatidão de tais informações e se exime de qualquer responsabilidade por quaisquer prejuízos, diretos ou indiretos, que venham a decorrer da utilização desse relatório e de seu conteúdo.

As opiniões, estimativas e projeções expressas neste relatório refletem o atual julgamento do responsável pelo seu conteúdo na data de sua divulgação e estão, portanto, sujeitas a alterações sem aviso prévio. As projeções utilizam dados históricos e suposições, de forma que devem ser realizadas as seguintes advertências: (1) Não estão livres de erros; (2) Não é possível garantir que os cenários obtidos venham efetivamente a ocorrer; (3) Não configuram, em nenhuma hipótese, promessa ou garantia de retorno esperado, nem de exposição máxima de perda; e (4) Não devem ser utilizadas para embasar nenhum procedimento administrativo perante órgãos fiscalizadores ou reguladores. (5) Rentabilidade obtida no passado não representa garantia de rentabilidade futura. (6) Não há qualquer tipo de garantia, implícita ou explícita, prestada pela Mensurar ou por qualquer mecanismo de seguro ou, ainda, pelo Fundo Garantidor de Crédito – FGC.

Esse relatório é confidencial e não pode ser reproduzido ou redistribuído para qualquer pessoa, no todo ou em parte, qualquer que seja o propósito, sem o prévio consentimento por escrito da Mensurar.

Avenida do Contorno, 6594 - Sala 701
Savassi - CEP: 30.110-044
Belo Horizonte/MG - Tel.: (31) 3555-7109
comercial@mensurarinvestimentos.com.br
www.mensurarinvestimentos.com.br

Proc. nº 33
Rubrica 06/12/2022

MENSURAR
investimentos

Avenida do Contorno, 6594 - Sala 701
Savassi - CEP: 30.110-044
Belo Horizonte/MG - Tel.: (31) 3555-7109
comercial@mensurarinvestimentos.com.br
www.mensurarinvestimentos.com.br

Folha nº 34
Proc. nº 336/2022
Rubrica

INSTITUTO DE PREVIDÊNCIA SOCIAL DOS SERVIDORES DE CAJAMAR
ESTADO DE SÃO PAULO

CONVITE

AUDIÊNCIA PÚBLICA

O Instituto Municipal de Previdência dos Servidores Públicos de Cajamar-SP, convida todos os servidores públicos municipais efetivos, aposentados e pensionistas para a Audiência Pública de Prestação de contas e apresentação do relatório de governança do ano de 2021, em atendimento ao Programa de Certificação e Modernização da Gestão dos RPPS da União, dos Estados, do Distrito Federal e dos Municípios (Portaria MPS nº 185/2015 e suas alterações) para exposição e debate sobre:

- **Relatório de Governança Corporativa 2021 (relatório de atividade 2021);**
- **Resultados da Política de Investimentos (exercício 2021); e**
- **Resultados da Avaliação Atuarial (atuarial Nov/2021 – elaborado 2022).**

DATA: 30/08/2022
HORÁRIO: 09:00 horas
LOCAL.: (Auditório) Plenário da Câmara Municipal de Cajamar

35
JJ6 2022

INSTITUTO DE PREVIDÊNCIA SOCIAL DOS SERVIDORES DE CAJAMAR
ESTADO DE SÃO PAULO

Apresentação do IPSSC

O IPSSC - Instituto de Previdência Social dos Servidores de Cajamar é uma Autarquia do Município de Cajamar, com autonomia gerencial, administrativa e financeira, sendo o responsável pela gestão do **Regime Próprio de Previdência Social** dos servidores públicos titulares de cargo efetivo no Município, tendo por finalidade a administração, o gerenciamento e a operacionalização dos benefícios previdenciários para os seus segurados, dependentes e pensionistas.

Atualmente o RPPS de Cajamar está regulamentado por meio da Lei Complementar Municipal nº 59/2005 e suas alterações.

Já a estrutura administrativa do IPSSC atualmente é regulamentada pela Lei Complementar Municipal nº 124/2011, sendo sua gestão composta pela Diretoria Executiva, Conselho Administrativo e Conselho Fiscal.

Folha nº 36
Proc. nº 116/2022
Rubrica

Fachada da Sede do IPSSC

EXPEDIENTE IPSSC

INSTITUTO DE PREVIDÊNCIA SOCIAL DOS SERVIDORES DE CAJAMAR

Rua Vereador Mário Marcolongo, nº 462, Jordanésia, Cajamar/SP-CEP: 07776-430 — Telefones: (11) 4447-7180

Site: www.ipssc.sp.gov.br — Funcionamento: segunda a sexta-feira das 08h as 17h



Folha nº 37
Proc. nº 1161/2022
Rubrica

ORGANOGRAMA DO IPSSC
Lei Complementar nº 124/2011

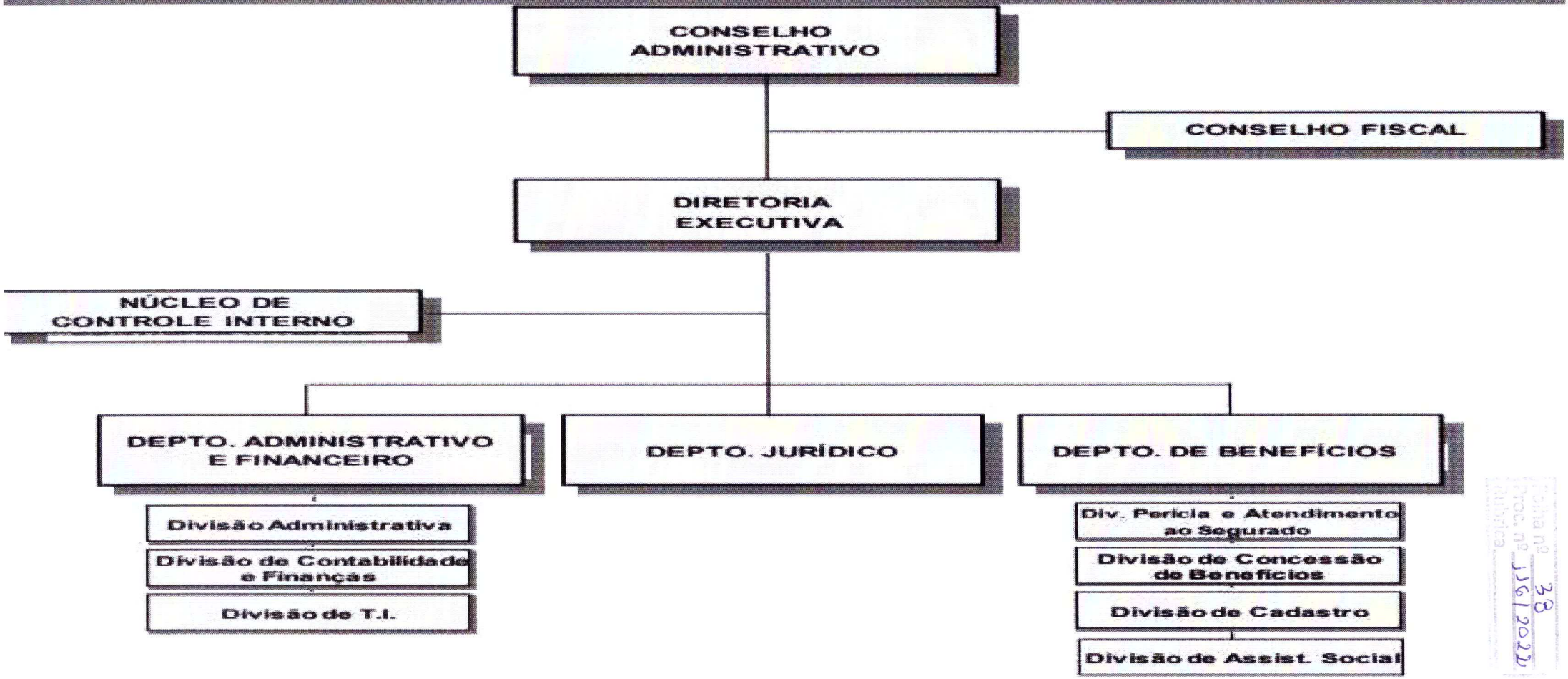

Folha nº 38
Proc. nº 116/2022
Rubrica

ESTRUTURA DO IPSSC

"Você cuida do IPSSC hoje (presente), para amanhã (futuro), o IPSSC Cuidar de Você e seus Familiares..."

Folha nº 39
Proc. nº 326/2022
Rubrica

DIÁRIO OFICIAL

MUNICÍPIO DE CAJAMAR - EDIÇÃO Nº 780

Segunda-feira, 29 de agosto de 2022

ADMINISTRAÇÃO INDIRETA

INSTITUTO DE PREVIDÊNCIA SOCIAL DOS SERVIDORES DE CAJAMAR - IPSSC

CONVITE AUDIÊNCIA PÚBLICA

O Instituto Municipal de Previdência dos Servidores Públicos de Cajamar-SP, convida todos os servidores públicos municipais efetivos, aposentados e pensionistas para a Audiência Pública de Prestação de Contas e apresentação do relatório de governança do ano de 2021, em atendimento ao Programa de Certificação e Modernização da Gestão dos RPPS da União, dos Estados, do Distrito Federal e dos Municipios (Portaria MPS n° 185/2015 e suas alterações) para exposição e debate sobre:

- Relatório de Governança Corporativa 2021 (relatório de atividade 2021);

- Resultados da Política de Investimentos (exercício 2021); e

- Resultados da Avaliação Atuarial (atuarial Nov/2021 - elaborado 2022).

DATA:30/08/2022
HORÁRIO: 09:00 horas
LOCAL.: (Auditório) Plenário da Câmara Municipal de Cajamar

MÁRCIO ALEXANDRE LACERDA FALCÃO
DIRETOR EXECUTIVO

Audiência Pública - dia 30/08/2022 - às 09h00

Lista de Presentes

Folha nº 45
Proc. nº 336/2022

336/2022

Dem apoio

Marcio A. L. Fabrício		30/08/2022	:	
Marcelo Nibas de Oliveira		30/08/202	:	
Antonio Padua da Silva		30/08/2002	:	
MILTON MARQUES DIAS		30/08/22	:	
Francisele F. P. Lima		30/08/22	:	
SULEIMAN HOUSSEIN KOURANI		30/08/22	:	
NELSON LUIZ DE S. BRAL		30/08/22	:	
		/ /	:	
		/ /	:	
		/ /	:	
		/ /	:	
		/ /	:	

INST PREV SOCIAL SERVIDORES DE CAJAMAR
ADMINISTRAÇÃO
SETOR DE PROTOCOLO

30/08/22 16:15
Exercício: 2022
Página: 1/1

4rtecnologia

COMPROVANTE DE ENTREGA/RECEBIMENTO DE PROCESSOS

Folha nº 35
Proc. nº 116/2022
Rubrica

Guia: 1834
De: 18 - ASSESSORIA EXECUTIVA
Para: 5 - DIRETORIA EXECUTIVA

Protocolo	Requisição	Assunto	Requerente	Data
116/2022		AUDIÊNCIA PÚBLICA - PRESTAÇÃO DE CONTAS ANO 2021	127 - DIRETORIA EXECUTIVA	30/08/2022 16:15:52

AUDIÊNCIA PÚBLICA - PRESTAÇÃO DE CONTAS ANO 2021 REFERENTE A ADMINISTRAÇÃO FINANCEIRA DO IPSSC.

Despacho: Prezado Sr. Diretor Executivo. Vimos por meio deste encaminhar os autos do Processo Administrativo nº 116/2022, conforme vossa solicitação às Fls. 04.

Fernanda de Oliveira Castro
RE 14.423

Total de Protocolos: 1

Atesto que Recebi o(s) Protocolo(s) acima mencionado(s).

Recebido em 30/08/2022

Assinatura

Folha nº 43
Proc. nº 116/2022
Rubrica

Cajamar, 31 de agosto de 2022.

CERTIDAO

Certifico para os devidos fins que juntei as publicações da audiência pública publicadas no site do IPSSC e no Diário Oficial.

MARCIO ALEXANDRE LACERDA FALCÃO
DIRETOR EXECUTIVO

IPSSC
(/)

Instituto de Previdência Social dos Servidores de Cajamar

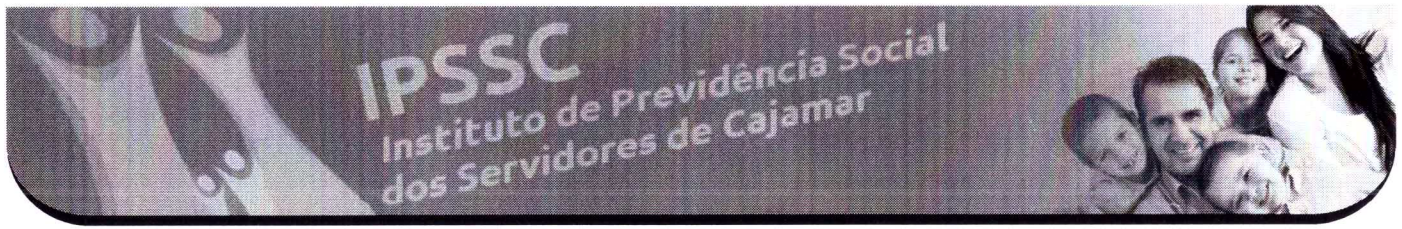

Página Inicial (/) > Informativo

Informativo
Leia na íntegra >

AUDIÊNCIA PÚBLICA 09/08/2022

AUDIÊNCIA PÚBLICA

AUDIÊNCIA PÚBLICA

30/08/2022 - 09:00H

LOCAL: (Auditório) PLENÁRIO DA CÂMARA MUNICIPAL DE CAJAMAR

.

CONVITE AUDIÊNCIA PÚBLICA

O Instituto Municipal de Previdência dos Servidores Públicos de Cajamar-SP, convida todos os servidores públicos municipais efetivos, aposentados e pensionistas para a Audiência Pública de Prestação de contas e apresentação do relatório de governança do ano de 2021, em atendimento ao Programa de Certificação e Modernização da Gestão dos RPPS da União, dos Estados, do Distrito Federal e dos Municípios (Portaria MPS n° 185/2015 e suas alterações) para exposição e debate sobre:

- Relatório de Governança Corporativa 2021 (relatório de atividade 2021);

- Resultados da Política de Investimentos (exercício 2021); e

- Resultados da Avaliação Atuarial (atuarial Nov/2021 - elaborado 2022).

DATA:30/08/2022
HORÁRIO: 09:00 horas
LOCAL.: (Auditório) Plenário da Câmara Municipal de Cajamar

(/site/artigo/pdf/3807)

Voltar ao menu

PREVIDÊNCIA SOCIAL

(http://www.previdencia.gov.br/)

Apeprem

(http://www.apeprem.com.br/)

Prefeitura de Cajamar

(http://www.cajamar.sp.gov.br/v2/)

Câmara de Cajamar

(http://www.camaracajamar.sp.gov.br/portal/)

TCESP

(http://www4.tce.sp.gov.br/)

Contato

(Telefone) (11) 4447-7180
(Email) contato@ipssc.com.br
(Endereço) Rua Ver. Mário Marcolongo, 462 Jordanesia Cajamar – SP / CEP: 07776-430.
(Hórario de Funcionamento) Horário de Funcionamento: 08:00 às 17:00

Informativo

Receba, por e-mail, informações, publicação e informativos do IPSSC.

Email Enviar!

Voltar ao topo

IPSSC - Instituto de Previdência Social dos Servidore de Cajamar

GMC Soluções
(http://www.gmcsolucoes.com.br)

49
JJ6/2022

DIÁRIO OFICIAL
MUNICÍPIO DE CAJAMAR - EDIÇÃO Nº 780

ADMINISTRAÇÃO INDIRETA

INSTITUTO DE PREVIDÊNCIA SOCIAL DOS SERVIDORES DE CAJAMAR - IPSSC

CONVITE AUDIÊNCIA PÚBLICA

O Instituto Municipal de Previdência dos Servidores Públicos de Cajamar-SP, convida todos os servidores públicos municipais efetivos, aposentados e pensionistas para a Audiência Pública de Prestação de Contas e apresentação do relatório de governança do ano de 2021, em atendimento ao Programa de Certificação e Modernização da Gestão dos RPPS da União, dos Estados, do Distrito Federal e dos Municípios (Portaria MPS n° 185/2015 e suas alterações) para exposição e debate sobre:

- Relatório de Governança Corporativa 2021 (relatório de atividade 2021);

- Resultados da Política de Investimentos (exercício 2021); e

- Resultados da Avaliação Atuarial (atuarial Nov/2021 - elaborado 2022).

DATA:30/08/2022
HORÁRIO: 09:00 horas
LOCAL.: (Auditório) Plenário da Câmara Municipal de Cajamar

MÁRCIO ALEXANDRE LACERDA FALCÃO
DIRETOR EXECUTIVO

Diário Oficial de Cajamar
E-mail: diariooficial@cajamar.sp.gov.br
Tel: (11) 4446-0022

SO
026/2022

Cajamar, 31 de agosto de 2022.

CERTIDAO

Certifico para os devidos fins que foi gravado a audiência pública em mídia.

MARCIO ALEXANDRE LACERDA FALCÃO
DIRETOR EXECUTIVO